



**JIZZAX VILOYATI
STATISTIKA BOSHQARMASI**

**JIZZAX
VILOYATIDA
QURILISH ISHLARI**

**2022- YIL
YANVAR-APREL**





JIZZAX VILOYATI STATISTIKA BOSHQARMASI

2022- yilning yanvar-aprel oylarida, Jizzax viloyatida jami **998,5** mlrd. soʻmlik qurilish ishlari bajarilib, oʻsish surʻati 2021- yilning yanvar-aprel oylariga nisbatan **105,1 %** ni tashkil etdi.



Qurilish ishlari hajmining tarkibi, % da

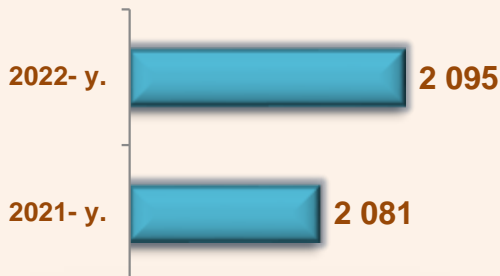
Qurilish ishlari hajmi yirik qurilish tashkilotlari, kichik korxonalar va mikrofirmalar hamda norasmiy sektorlarda amalga oshirilgan ishlar tarkibi boʻyicha shakllanadi.



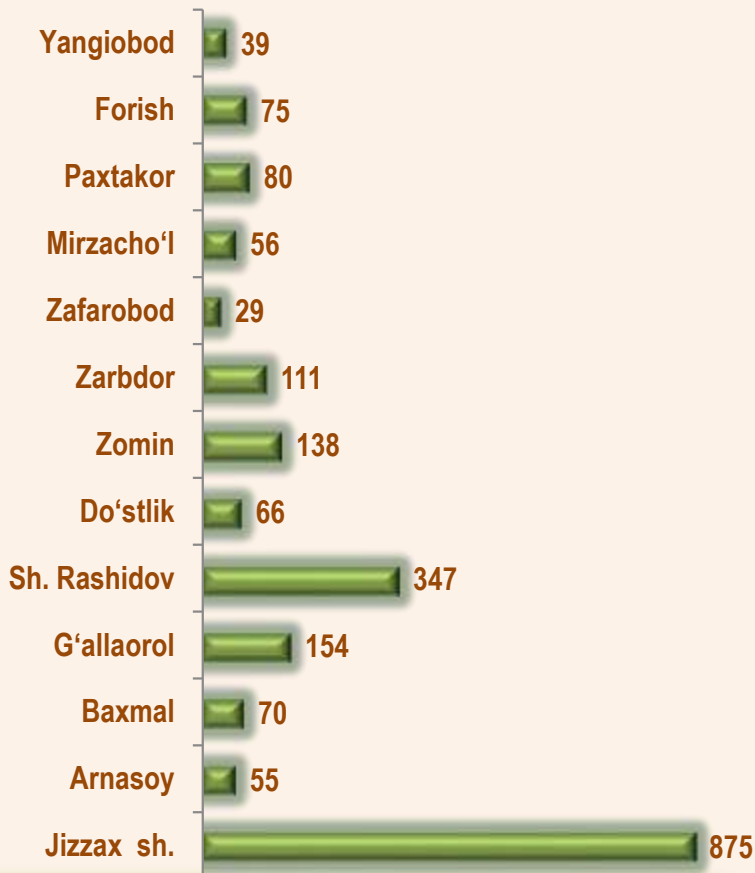
2022- yil 1- may holatiga ko'ra qurilish ishlari bo'yicha faoliyat ko'rsatayotgan korxonalar va tashkilotlar, birlikda



Yillar kesimida soni



Hududlar kesimida



1124

Bino va inshootlar qurilishi

418

Fuqarolik obyektlarini qurilishi

553

Ixtisoslashtirilgan qurilish ishlari

Qurilish sohasi mamlakatimiz milliy iqtisodiyotining barqaror o'sishiga o'zining munosib hissasini qo'shib kelayotgan sohalardan hisoblanadi. Ushbu sohada faoliyat ko'rsatayotgan korxonalar va tashkilotlarning soni 2021- yil bilan solishtirganda o'sish sur'ati 100,7 foizga oshgan.

Qurilish sohasida faoliyat ko'rsatayotgan korxonalar va tashkilotlar soni ushbu sohaning quydagi yo'nalishlari kesimida qaralganda;

binolar va inshootlar qurilish yo'nalishi 53,6 foiz ulushi;

fuqarolik obyektlarini qurish yo'nalishi 20,0 foiz ulushi;

ixtisoslashtirilgan qurilish ishlari yo'nalishi 26,4 foiz ulushni tashkil etdi.



Hududlar kesimida qurilish faoliyati bilan shug'ullanayotgan korxonalar va tashkilotlar to'g'risida ma'lumotlar, *birlikda*

	Holatiga :		o'tgan yilga nisbatan, % da
	01.05.2021- y.	01.05.2022- y.	
Jizzax viloyati	2081	2095	100,7
Jizzax sh.	897	875	97,5
<i>tumanlar:</i>			
Arnasoy	63	55	87,3
Baxmal	72	70	97,2
G'allaorol	132	154	116,7
Sh. Rashidov	360	347	96,4
Do'stlik	64	66	103,1
Zomin	121	138	114,0
Zarbdor	107	111	103,7
Zafarobod	27	29	105,7
Mirzacho'l	53	56	107,4
Paxtakor	79	80	101,3
Forish	64	75	117,2
Yangiobod	42	39	92,9



2022- yil 1- may holatiga ko'ra Jizzax viloyatida faoliyat ko'rsatayotgan qurilish korxonalari ulushi, % da



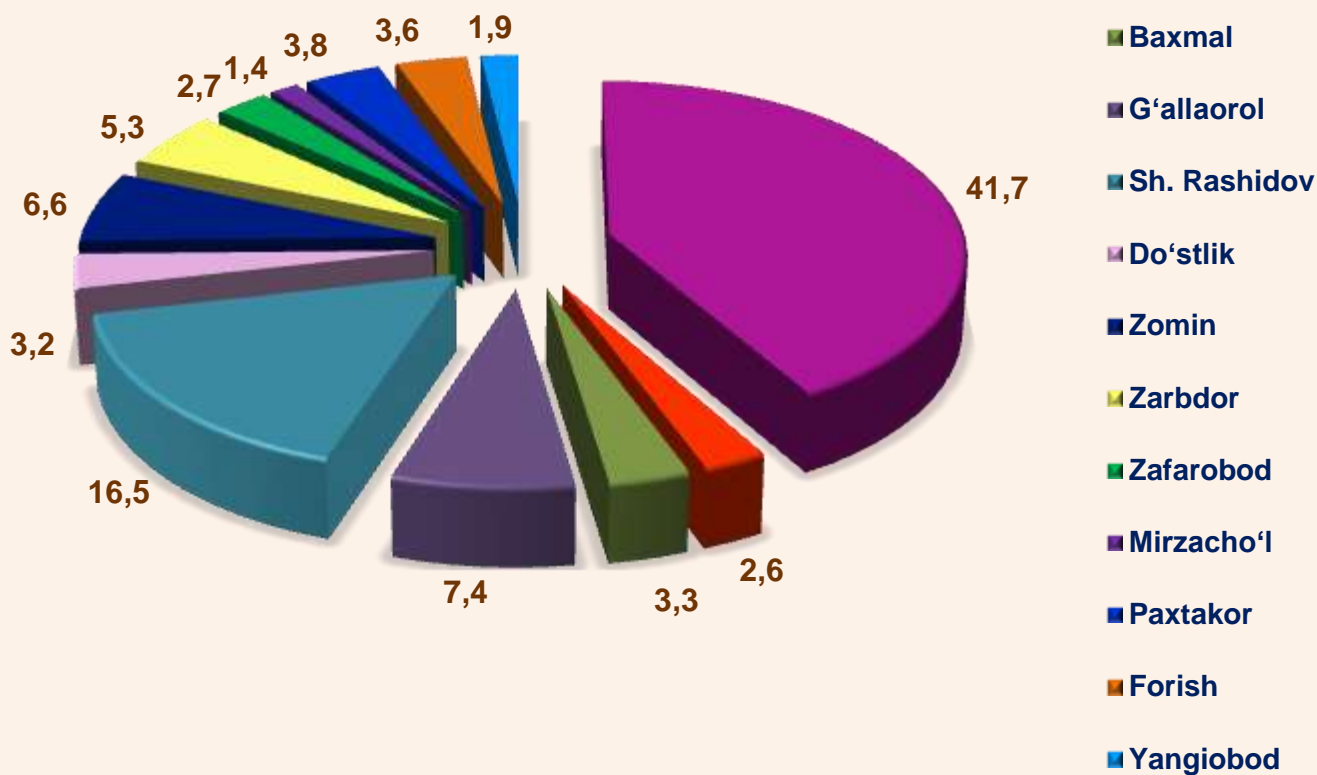
Jizzax sh. (41,7)



Sh.Rashidov (16,5)



G'allaorol (7,4)





Qurilish ishlari 2022- yil yanvar-aprel uchun

	Qurilish ishlari, mln. so'm	Shu jumladan:		
		Yirik qurilish tashkilotlari	Kichik va mikrofirmalar	Norasmiy sektor
Jizzax viloyati	998519,2	40368,6	708585,2	249565,4
Jizzax sh.	417733,8	25943,4	346247,8	45542,7
<i>tumanlar:</i>				
Arnasoy	14924,8		6150,3	8774,5
Baxmal	30816,5		8553,1	22263,4
G'allaorol	69010,5		38381,3	30629,2
Sh. Rashidov	154533,3		128281	26252,3
Do'stlik	23122,2		10176	12946,2
Zomin	101480,3	11692,6	58032,7	31755
Zarbdor	49025,4	659,9	31688,3	16677,2
Zafarobod	13650,7	143,8	5944,1	7562,8
Mirzacho'l	15822,7	1929	6806,4	7087,3
Paxtakor	63355,2		50438,3	12916,9
Forish	34448,3		12103,2	22345,1
Yangiobod	10595,5		5782,7	4812,8

* Hududlar bo'yicha taqsimlanmaydigan hajmni qo'shgan holda

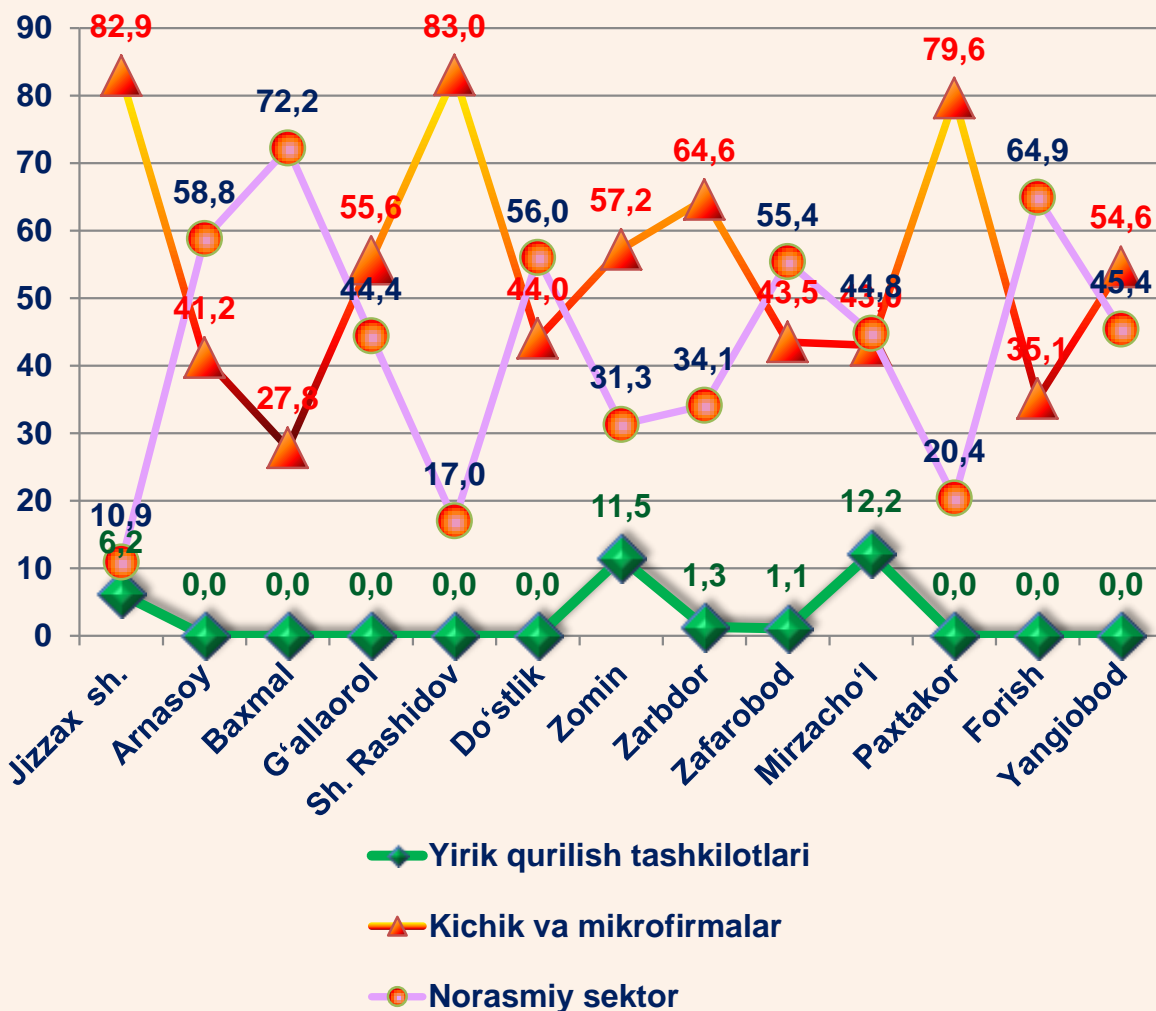


2022- yilning yanvar-aprel oylarida, jami qurilish ishlari hajmi tarkibida yirik qurilish tashkilotlari tomonidan bajarilgan qurilish ishlari hajmi 40368,6 mln. so'mni tashkil etdi. Qurilish ishlari 2021- yilga nisbatan 149,5 % ni tashkil etib, jami qurilish ishlari hajmidagi ulushi 2021- yildagi ko'rsatkich darajasidan 1,1 % punktga ko'payib, 4,0 % ni tashkil etdi.

Qurilish ishlari 2022- yil yanvar-aprel uchun




Pudratchi – kapital qurilish uchun pudrat shartnomasi asosida bino va inshootlarni qurish bo‘yicha qurilish-montaj, qayta ta‘mirlash, kapital ta‘mirlash hamda texnologik va boshqa uskunalarni montaj qilish, sozlash va boshqa pudrat ishlarini bajarish bilan shug‘ullanadi.





Yirik qurilish tashkilotlari tomonidan bajarilgan qurilish ishlari



MA'LUMOT UCHUN: yirik qurilish tashkilotlari tomonidan bajarilgan qurilish ishlarining jami qurilish ishlari hajmidagi eng ko'p ulushi Jizzax shahrida (hududdagi jami qurilish ishlari hajmining 2,6 %) ga to'g'ri keldi.

Kichik korxonalar va mikrofirmalar tomonidan bajarilgan qurilish ishlari



2022- yilning yanvar-aprel oylarida kichik korxonalar va mikrofirmalar tomonidan bajarilgan qurilish ishlari hissasiga jami qurilish ishlari hajmining 71,0 % i to'g'ri kelib, 2021- yil ko'rsatkichiga nisbatan 0,9 % punktga kamaydi. Shuningdek, ular hissasiga to'g'ri kelgan qurilish ishlari hajmi 2021- yilga nisbatan 104,4 % ni tashkil etgan holda 708585,2 mln. so'm miqdorida qayd etildi.

Kichik korxonalar va mikrofirmalar, ulushi, % da



71,0

2022- yil
yanvar-aprel

71,9

2021- yil
yanvar-aprel

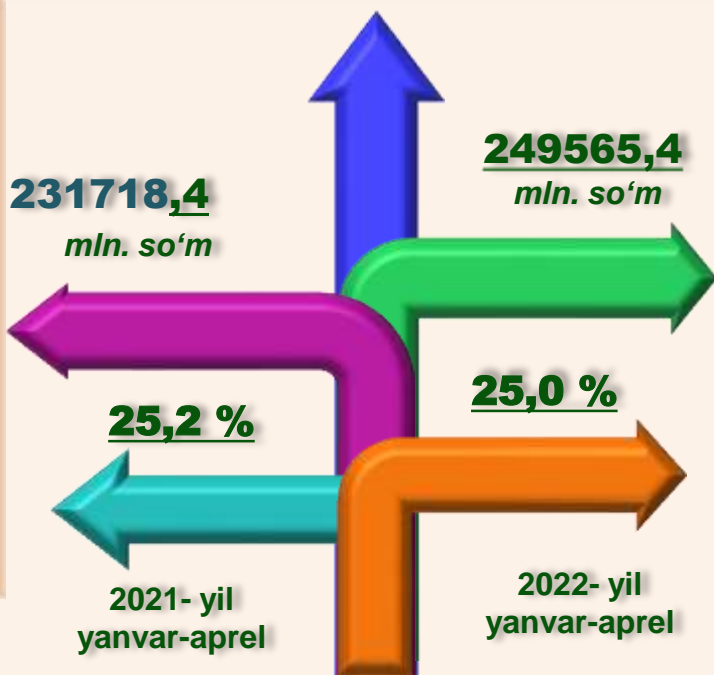


MA'LUMOT UCHUN: joriy hisobot davrida kichik korxonalar va mikrofirmalar tomonidan eng yuqori ulush ko'rsatkichi Jizzax shahri (346247,8 mln. so'm yoki umumiy hajmga nisbatan 48,9 %), Sh.Rashidov tumani (128281,0 mln. so'm yoki 18,1 %), Zomin tumani (58032,7 mln. so'm yoki 8,2 %)ga to'g'ri keldi.



Qurilish ishlarining umumiy hajmida norasmiy sektor

Norasmiy sektor hissasiga to'g'ri kelgan qurilish ishlari ulushi **25,0 %** ni tashkil etdi yoki **249565,4** mln. so'm miqdorida qayd etildi. 2021- yilga nisbatan **100,4 %** ni tashkil etdi.



Mulkchilik shakli davlat va nodavlat bo'lgan tashkilotlar tomonidan bajarilgan qurilish ishlari, ulushi foizda

Davlat mulkchiligidagi tashkilotlar tomonidan jami **10764,7** mln. so'm qurilish ishlari bajarildi. Nodavlat mulkchilikdagi tashkilotlar tomonidan esa **987754,5** mln. so'm qurilish ishlari bajarildi.

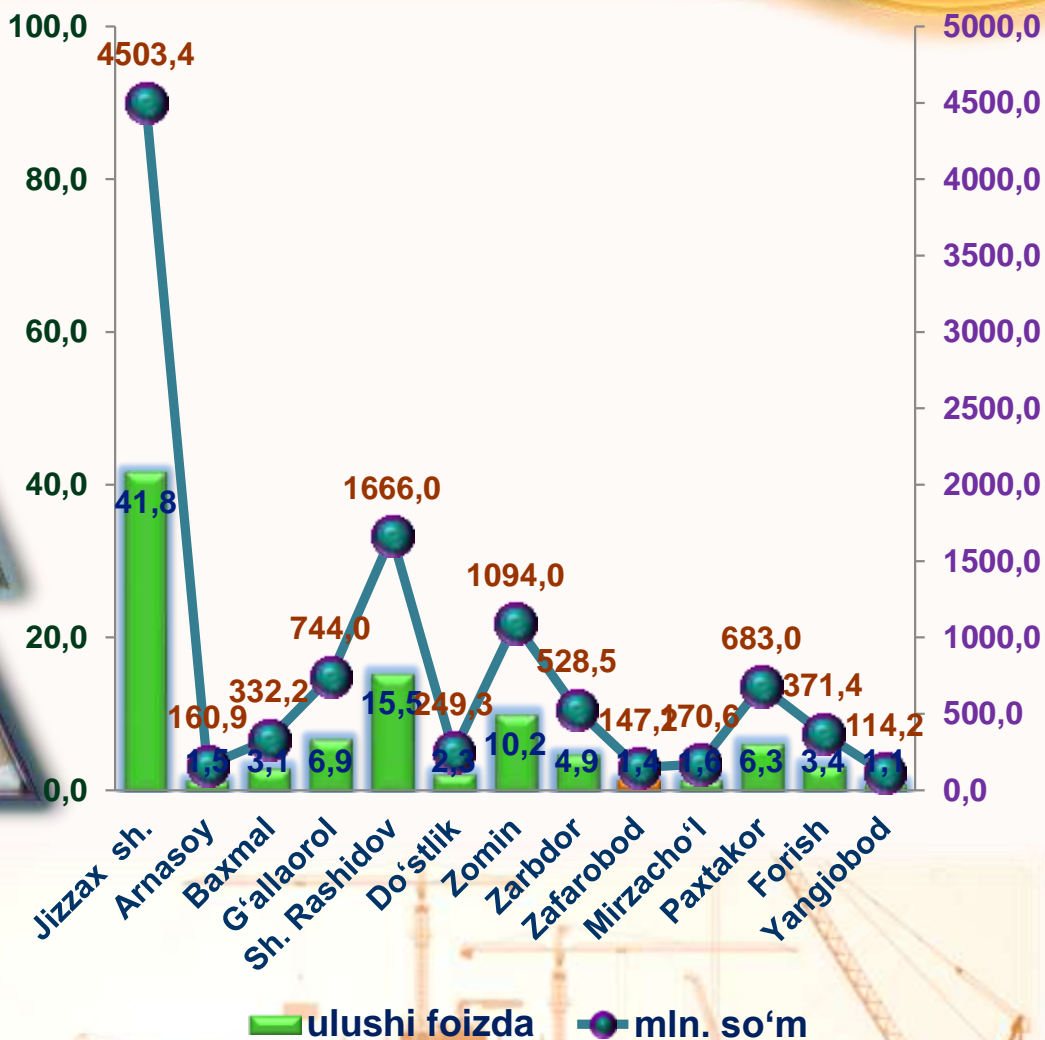
2021- yil yanvar-aprel



2022- yil yanvar-aprel

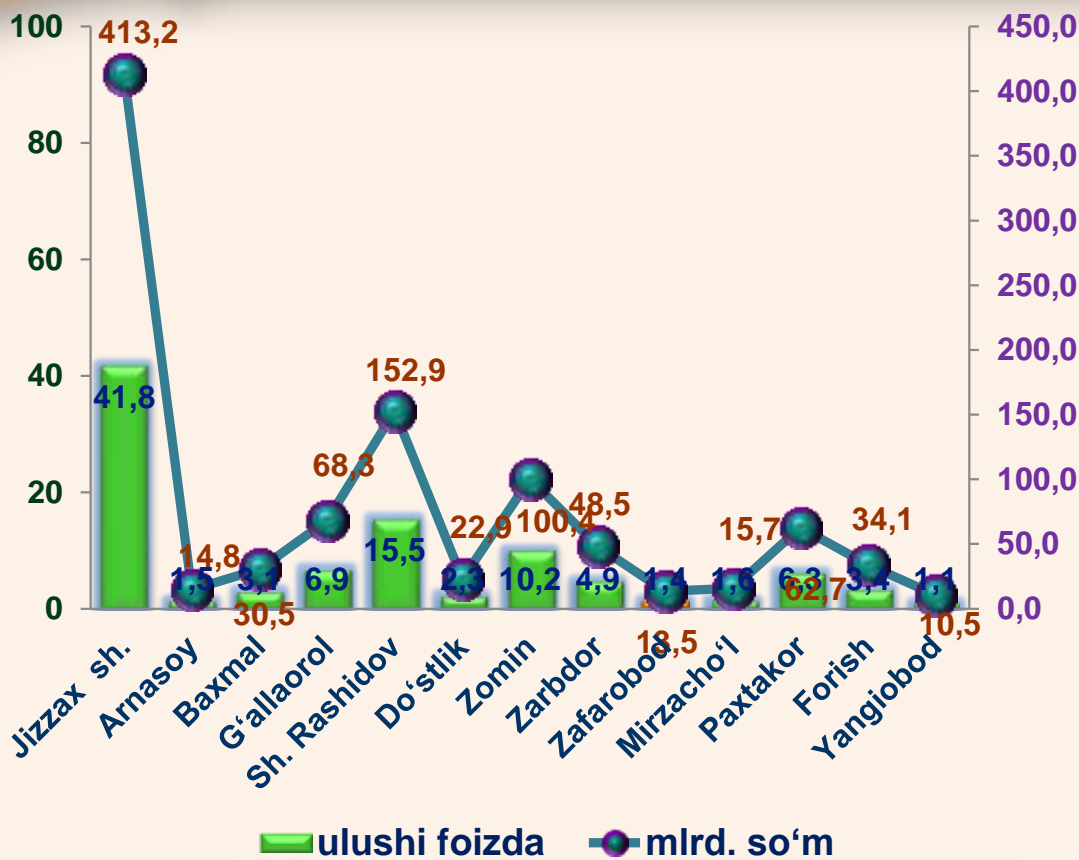


Davlat mulkchilik shakli bo'lgan tashkilotlar tomonidan bajarilgan qurilish ishlari 2022- yil yanvar-aprel oylarida





Nodavlat mulkchilik shakli bo'lgan tashkilotlar tomonidan bajarilgan qurilish ishlari 2022- yil yanvar-aprel oylarida



**Umumiy hajmdan yangi qurilish,
rekonstruksiya, kengaytirish,
texnik qayta quollantirish ishlari ulushi
2022- yil yanvar-aprel oylarida**



Bajarilgan qurilish ishlarining katta qismi yangi bino va inshootlarni qurishga tegishli. Jami qurilish ishlarining **81,4 %** i yoki 813069,7 mln. soʻm qurilish ishlari aynan iqtisodiyotda yangi ishlab chiqarish quvvatlari, turar-joy va boshqa ijtimoiy obyektlarni yaratishga qaratilgan.

4,5 %

Yirik qurilish tashkilotlari boʻyicha yangi qurilish hisobidan 36309,5 mln. soʻmlik ishlar bajarildi yoki jami yirik qurilish tashkilotlarining yangi qurilish ishlaridagi ulushi **4,5 %** ni tashkil etdi.

Kichik korxonalar va mikrofirmalar boʻyicha yangi qurilish hisobidan 545132,7 mln. soʻm yoki jami kichik korxonalar va mikrofirmalarning yangi qurilish ishlaridagi ulushi **67,0 %** ni tashkil etdi.

67,0%

28,5 %

Yangi qurilish ishlari hajmida norasmiy sektor hissasi 231627,5 mlrd. soʻm yoki ularning jamiga nisbatan ulushi **28,5 %** ni tashkil etdi.



Hududlar kesimida qurilish ishlari 2022- yil yanvar-aprel oylarida

	Qurilish ishlari, mln. so'm	O'sish sur'ati, % da	Shu jumladan yangi qurilish, rekonstruksiya, kengaytirish va texnik qayta qurollantirish
Jizzax viloyati	998519,2	105,1	813069,7
Jizzax sh.	417733,8	108,2	340150,5
<i>tumanlar:</i>			
Arnasoy	14924,8	101,0	12152,9
Baxmal	30816,5	102,0	25093,1
G'allaorol	69010,5	103,1	56193,6
Sh. Rashidov	154533,3	105,6	125832,7
Do'stlik	23122,2	104,7	18827,9
Zomin	101480,3	102,5	82632,9
Zarbdor	49025,4	100,7	39920,1
Zafarobod	13650,7	96,3	11115,4
Mirzacho'l	15822,7	102,1	12884,0
Paxtakor	63355,2	102,2	51588,6
Forish	34448,3	101,0	28050,4
Yangiobod	10595,5	100,1	8627,6

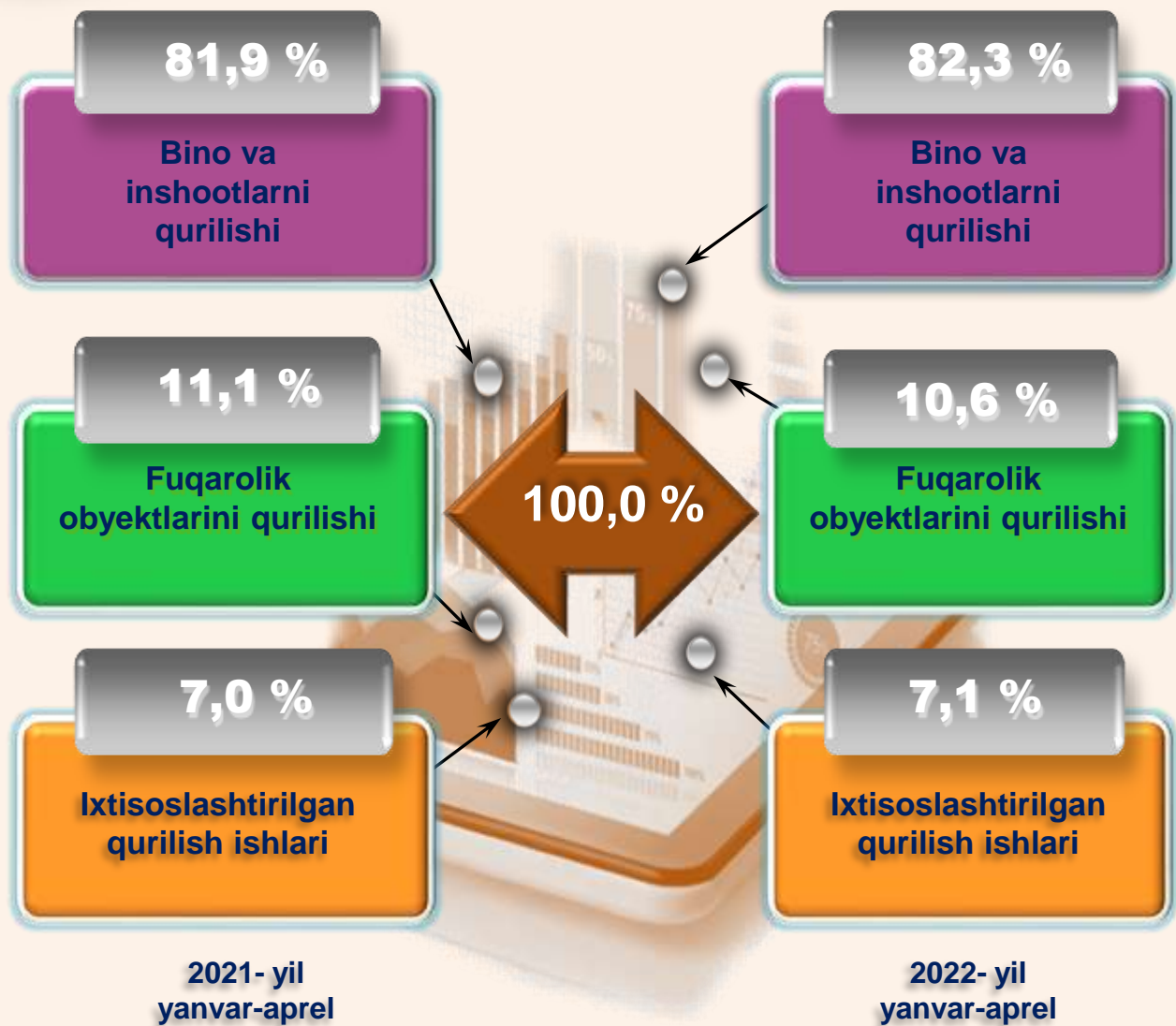
**Hududlar bo'yicha taqsimlanmaydigan hajmni qo'shgan holda*



Ma'lumot uchun: Yangi qurilish – yangi quvvatlarni yaratish maqsadida, yangi hududlarda amalga oshiriladigan asosiy, yordamchi va xizmat ko'rsatish maqsadlari uchun obyektlar (bino va inshootlar) kompleksini qurish.



Respublikada iqtisodiy faoliyat turlari bo'yicha qurilish ishlari



Ma'lumot uchun: Iqtisodiy faoliyat turlari bo'yicha qurilish ishlarining asosiy qismi qurilish, turar joy va yashash uchun mo'ljallangan hamda yashash uchun mo'ljallanmagan binolar qurish bo'yicha amalga oshirilgan qurilish ishlaridan tashkil topdi.

ulushi % da



Bino va inshootlarni qurish bo'yicha qurilish ishlari tarkibida yirik qurilish tashkilotlari tomonidan bajarilgan qurilish ishlari ulushi 4,0 % ni tashkil etib, 2021- yildagi ko'rsatkichga nisbatan 1,1 % punktga ko'paydi.

Ushbu faoliyat turida kichik korxonalar va mikrofirmalar hissasiga to'g'ri kelgan ulush 2021- yildagi ko'rsatkichga nisbatan 0,9 % punktga kamayib, 71,0 % ni tashkil etdi.

Norasmiy sektorning ulushi esa 2021- yildagi ko'rsatkichga nisbatan 0,2 % punktga kamayib, 25,0 % ni tashkil etdi.

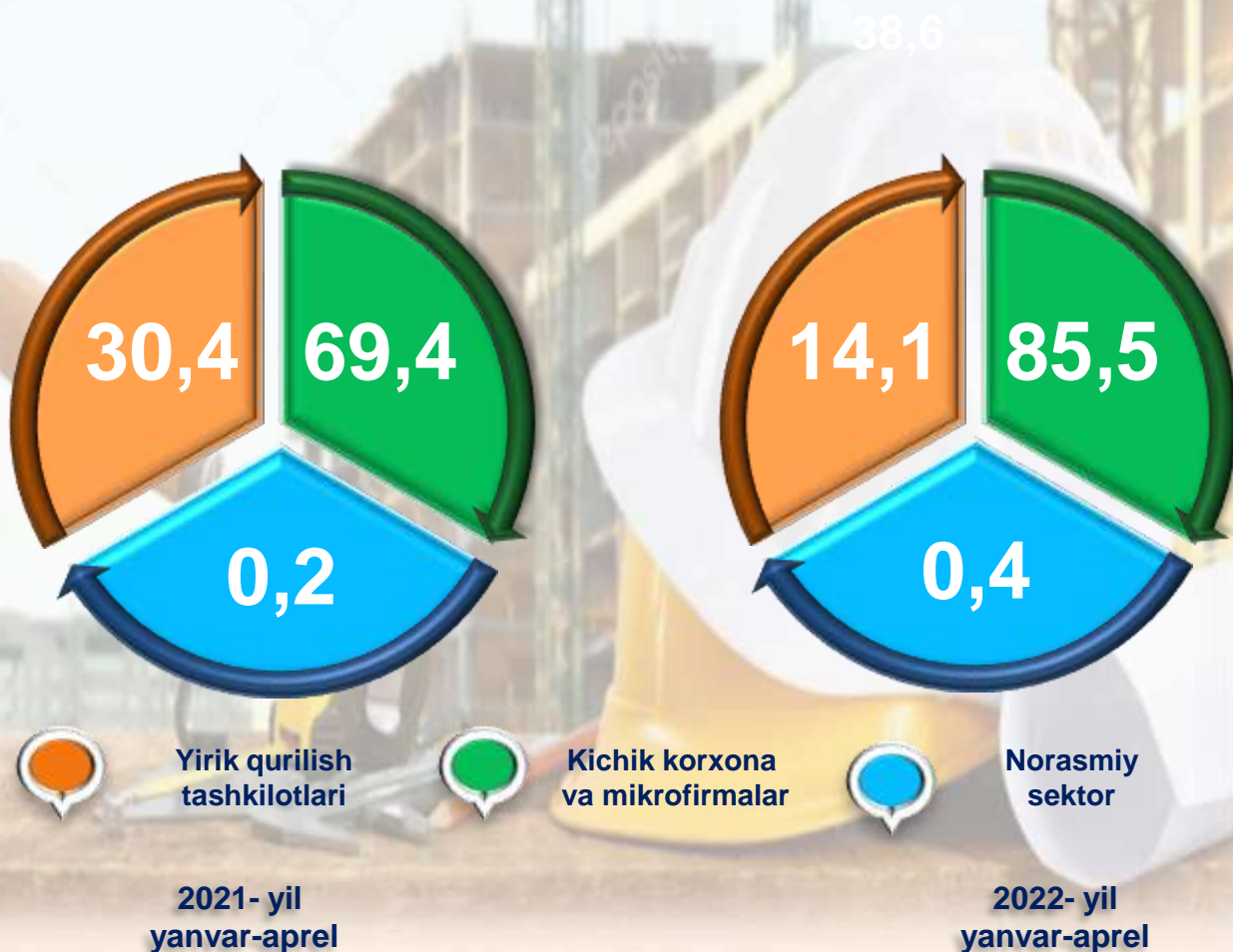


Fuqarolik obyektlarini qurilishi bo'yicha qurilish ishlari

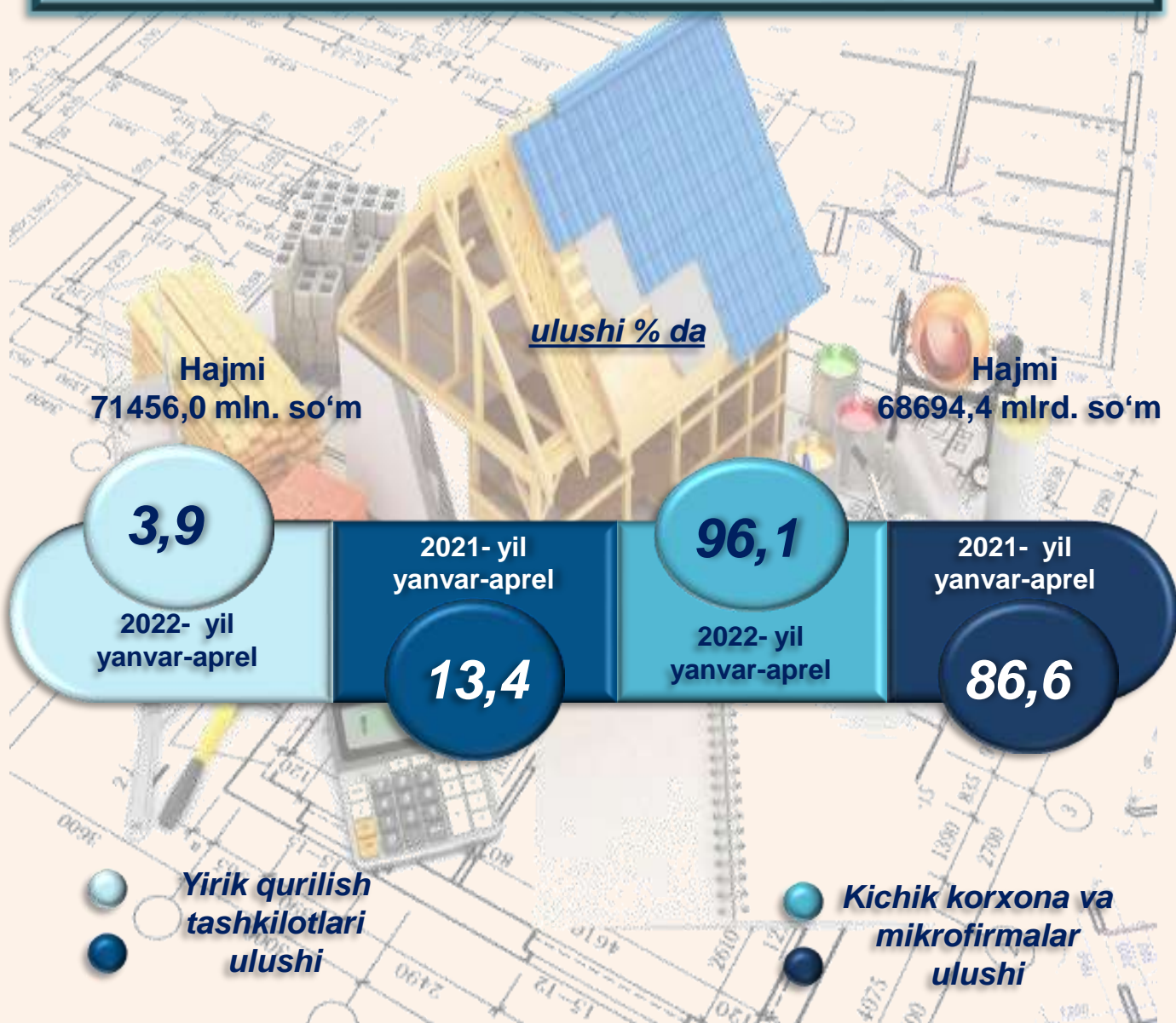
Fuqarolik obyektlarini qurish bo'yicha yirik qurilish tashkilotlari tomonidan bajarilgan qurilish ishlari hajmining ulushi 14,1 % ni tashkil etdi va 2021- yilga nisbatan 16,3 % punktga kamaydi.

Shuningdek, kichik korxonalar va mikrofirmalar ulushi mos ravishda 85,5 % (16,1 % punktga ko'payish) hamda norasmiy sektorning ulushi 0,4 % ni tashkil etdi (0,2 % punktga ko'paydi).

ulushi % da



Ixtisoslashtirilgan qurilish ishlari tarkibida yirik qurilish tashkilotlari tomonidan bajarilgan qurilish ishlari hajmining ulushi 2021- yilga nisbatan 9,5 % punktga kamaydi va 3,9 % ni tashkil etdi. Qolgan 96,1 % i kichik korxonalar va mikrofirmalar hissasiga to'g'ri kelib, 2021- yilga nisbatan 9,5 % punktga ko'paydi.





Iqtisodiy faoliyat turlari bo'yicha hududlar kesimida qurilish ishlari 2022- yil yanvar-aprel

	Qurilish ishlari, mlrd. so'm	shu jumladan:		
		Bino va inshootlarni qurilishi	Fuqarolik obyektlarini qurilishi	Ixtisoslashtirilgan qurilish ishlari
Jizzax viloyati	998519,2	821 510,9	105552,3	71 456,0
Jizzax sh.	417733,8	343 681,7	44 158,2	29 893,9
<i>tumanlar:</i>				
Arnasoy	14924,8	12 279,1	1 577,7	1 068,0
Baxmal	30816,5	25 353,6	3 257,6	2 205,3
G'allaorol	69010,5	56 777,0	7 295,0	4 938,5
Sh. Rashidov	154533,3	127 139,1	16 335,5	11 058,7
Do'stlik	23122,2	19 023,3	2 444,2	1 654,7
Zomin	101480,3	83 490,8	10 727,4	7 262,1
Zarbdor	49025,4	40 334,6	5 182,4	3 508,4
Zafarobod	13650,7	11 230,8	1 443,0	976,9
Mirzacho'l	15822,7	13 017,8	1 672,6	1 132,3
Paxtakor	63355,2	52 124,2	6 697,2	4 533,8
Forish	34448,3	28 341,6	3 641,5	2 465,2
Yangiobod	10595,5	8 717,3	1120,0	758,2

**Hududlar bo'yicha taqsimlanmaydigan hajmni qo'shgan holda*

*Investitsiyalar va qurilish statistikasi
bo'limi*

Aloqa telefoni: (72) 221-53-73